

Accessoires

Al onze producten worden volgens de behoefte gemaakt van onze klanten. Onze toegangscontrolesystemen kunnen aangepast worden zodat ze zo efficiënt mogelijk kunnen worden gebruikt.



Signalisatie

Om verwarring te vermijden kunnen er verkeersborden worden geplaatst



Draaivoet

Een draaibare voetplaat voorkomt schade en vergemakkelijkt onderhoud



Verkeerslicht

Rood-groene LED-lampen op een paal om de toegang te indiceren



Hoogtebegrenzer

Bepaal de maximale hoogte van de passerende voertuigen




Beschermingspaal

Bescherm uw slagboom d.m.v. een stalen beschermingspaal



LED-armverlichting

Rood-groene LED-lampjes op de slagboomarm om de toegang te indiceren



Master/slave-configuratie

De master-zijde is dominant t.o.v. de slaafzijde. Beide armen openen tegelijk




Steunpalen

Steunpalen worden aanbevolen als extra veiligheid voor slagbomen. Alle steunpalen worden bevestigd op de grond en zijn in hoogte verstelbaar.




Frequentiesturing

Om de opening -en sluittijd vloeiend te laten verlopen



Marine coating

Voor extra bescherming tegen (zout)water




Vouwvoet

Deze steunpaal wordt achteraan de slagboomarm bevestigd



Aanrijdingsslof

Bij een aanrijding klikt de arm los om schade te voorkomen



Inox middenberm

Verkort de installatietijd en zorgt voor extra bescherming



Externe zwengel

Open de slagboom langs de buitenkant van de kast