



EntraHOME

Smart Home Control



Toutes vos entrées
sous contrôle !





BORMET

EntraHOME

Smart Home Control





Contrôlez vos appareils du monde entier
avec EntraHOME sur votre smartphone

Utilisation simple

La configuration conviviale étape par étape facilite l'installation d'EntraHOME. L'interface utilisateur de l'application EntraHOME sur votre smartphone est facile à utiliser et sélectionne automatiquement la langue du smartphone. Lorsque vous ouvrez l'application EntraHOME, vous voyez immédiatement l'état de chaque porte et pouvez intervenir de n'importe où.



EntraHOME à installer en seulement 2 étapes

- 1 Installez le contrôleur EntraHOME dans votre maison, votre entreprise ou votre appartement.
- 2 Téléchargez et installez l'application EntraHOME sur votre smartphone et c'est terminé !



Avec clavier à code Cifero

Ne manquez jamais une livraison, même lorsque vous n'êtes pas à la maison !

Les achats en ligne font désormais partie intégrante de notre vie quotidienne. Et s'il n'y a personne à la maison ? Votre colis sera-t-il livré à vos voisins ? Et s'ils ne sont pas eux-mêmes à la maison ? Devez-vous sortir pour aller chercher votre colis ? Pas avec EntraHOME !

Grâce à la combinaison unique entre l'application EntraHOME et le clavier Cifero, vous avez le contrôle de votre accès ! Dans l'application EntraHOME, vous gérez chaque code PIN Cifero et définissez vos fuseaux horaires, dates et limites d'utilisation. Voulez-vous donner accès à quelqu'un ? Donnez-lui votre code PIN et recevez une notification sur votre smartphone à chaque fois que vous l'utilisez.

EntraHOME 09:30

← [Icons] SAVE

User

Name Bill

Validity Period

From [Dropdown]

To [Dropdown]

remaining use [Lock Icon] [Checkbox]

Amount (0 -254) Amount (0 -254)

Rights

☐ Administrator

☒ Requires active password on the device

☒ Code Keypad PIN ****

Home Settings



Créez un nouvel utilisateur.



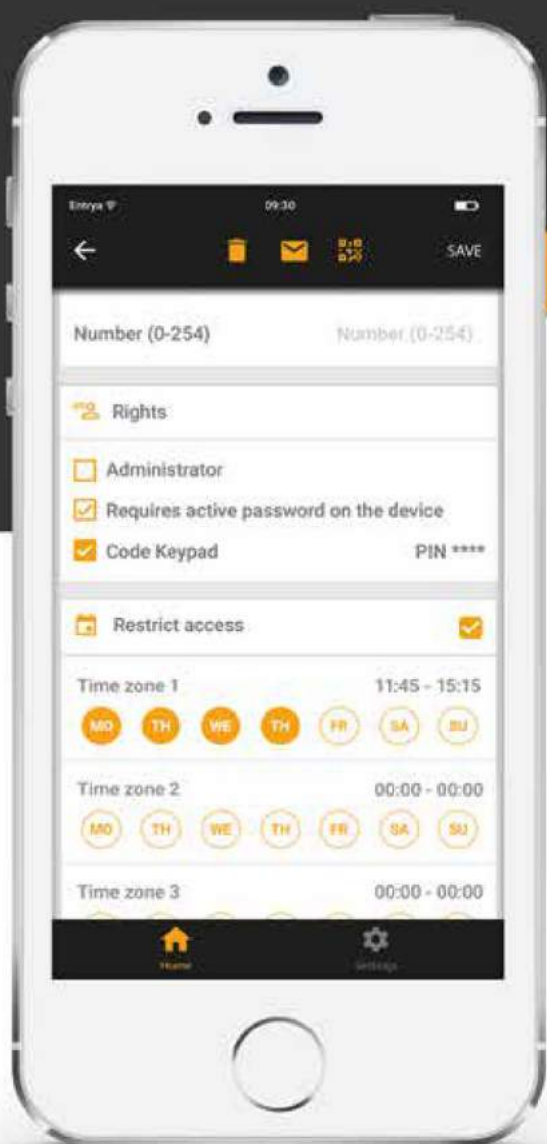
Choisissez l'option du clavier à code et entrez un code PIN.



Sélectionnez le nombre de fois que ce code PIN peut être utilisé.



Indiquez le code PIN avec votre commande en ligne. Le livreur peut déposer vos achats chez vous en toute sécurité.



Profil de l'utilisateur

L'application EntraHOME a deux différents profils : l' « administrateur » et l' « utilisateur ».



L'administrateur installe l'application et relie tous les accès et périphériques à EntraHOME. Les routines quotidiennes sont réglées à l'aide de la fonction horloge pratique. L'administrateur peut ajouter jusqu'à 100 utilisateurs, selon l'abonnement choisi. Pour ce faire, l'administrateur invite l'utilisateur via le code QR ou par e-mail.

Après avoir scanné le code QR, l'utilisateur peut également accéder à des commandes dans l'application EntraHOME que l'administrateur lui a autorisées. L'utilisateur ne peut pas modifier les paramètres et les routines de l'administrateur.










Caractéristiques

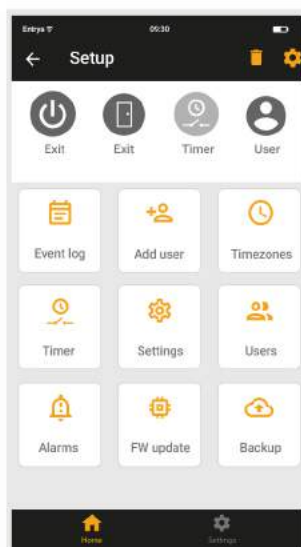
Les profils EntraHOME « administrateur » et « utilisateur » diffèrent selon leurs fonctions. Dans l'environnement administrateur du logiciel, l'administrateur détermine les paramètres individuellement.

Fonctions pour administrateur

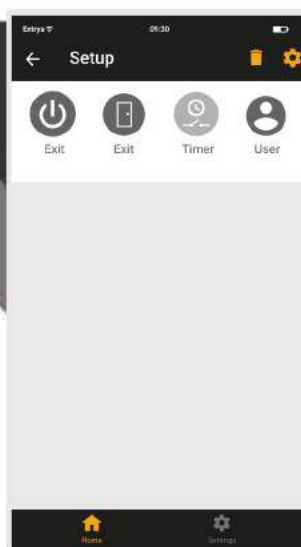
	Ajouter jusqu'à 100 utilisateurs (selon l'abonnement choisi)
	Entièrement adaptable à vos propres souhaits
	Définir des fuseaux horaires pour les utilisateurs
	Définir la notification d'alarme
	Interrupteur horaire
	Restreindre l'accès
	Accès au journal de bord
	Gérer l'abonnement
	Réglages pour le clavier Cifero

Fonctions pour administrateur et utilisateur(s)

	Porte de garage
	Tourniquet
	Porte coulissante
	Portes
	Barrière
	Parking
	Chauffage
	Alarme
	Eclairage



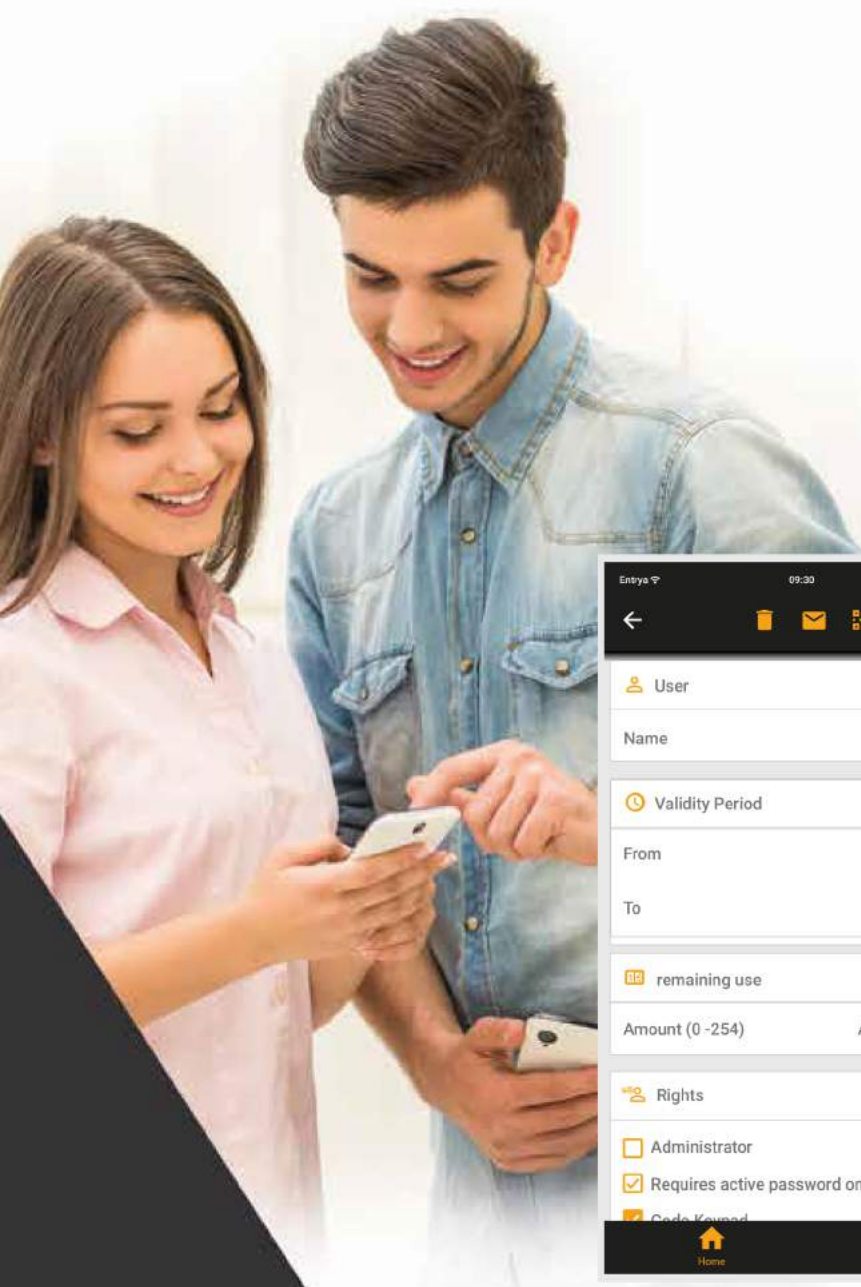
Environnement administrateur



Environnement utilisateur

Ajouter jusqu'à 100 utilisateurs

Avec EntraHOME PRO, vous pouvez ajouter jusqu'à 100 utilisateurs ! Chaque utilisateur travaille sur la base d'autorisations attribuées individuellement. En tant qu'administrateur, vous gardez donc toujours un contrôle total sur les accès accordés et les différents appareils.

This is a screenshot of the EntraHOME PRO app's user creation interface. The top bar shows the status 'Entra', signal strength, time '09:30', and battery level. Below the bar are icons for back, delete, email, QR code, and a 'SAVE' button. The form fields include: 'User' (with a person icon), 'Name' (with the value 'Bill'), 'Validity Period' (with 'From' and 'To' dropdowns), 'remaining use' (with a lock icon and a checkbox), and 'Amount (0 -254)' (with a value of 'Amount (0 -254)'). The 'Rights' section has checkboxes for 'Administrator' (unchecked), 'Requires active password on the device' (checked), and 'Code Keypad' (checked). The bottom navigation bar has 'Home' (house icon) and 'Settings' (gear icon).This is a screenshot of the EntraHOME PRO app's access schedule configuration screen. The top bar shows the status 'Entra', signal strength, time '09:30', and battery level. Below the bar are icons for delete, email, QR code, and a 'SAVE' button. The screen displays a list of access zones with their respective schedules and days of the week. The zones are: 'Zone 1' (11:45 - 15:15, TH, WE, TH, FR, SA, SU), 'Zone 2' (00:00 - 00:00, TH, WE, TH, FR, SA, SU), 'Zone 3' (00:00 - 00:00, TH, WE, TH, FR, SA, SU), 'Time zone 4' (00:00 - 00:00, MO, TH, WE, TH, FR, SA, SU), 'Time zone 5' (00:00 - 00:00, MO, TH, WE, TH, FR, SA, SU), and 'Time zone 6' (00:00 - 00:00, MO, TH, WE, TH, FR, SA, SU). The bottom navigation bar has 'Home' (house icon) and 'Settings' (gear icon).



EntraHOME
Smart Home Control

Utile pour plus d'un usage

EntraHOME offre des possibilités intéressantes pour différents domaines d'application. Que vous exploitiez une crèche, un bureau ou un cabinet, EntraHOME vous donne le contrôle total de chaque accès à tout moment.



Maison
familiale



Apparte-
ment



Airbnb



Hotel /
Bed & Breakfast



Terrain de
stationne-
ment



Crèche



Cabinet



Maison de
vacances



Industrie



Maison familiale

Vous êtes en vacances et vous souhaitez une aide ménagère ? C'est possible avec EntraHOME ! L'application EntraHOME donne accès à des personnes à des jours spécifiques et à des fuseaux horaires spécifiques. Toute heure d'arrivée et de départ apparaît dans le journal de bord clair. Vous ne savez pas si votre porte de garage est fermée ? L'application simple à utiliser EntraHOME le montre également d'un coup d'œil.

Vous souhaitez activer le chauffage de votre maison pendant que vous êtes en déplacement ? C'est aussi possible ! Avec EntraHOME, vous pouvez allumer le chauffage lorsque vous rentrez chez vous. Pour que vous puissiez profiter d'un retour à la maison chaleureux ! Votre maison de vacances au bord de la mer ou dans les Ardennes peut également être confortablement chauffée à l'avance.



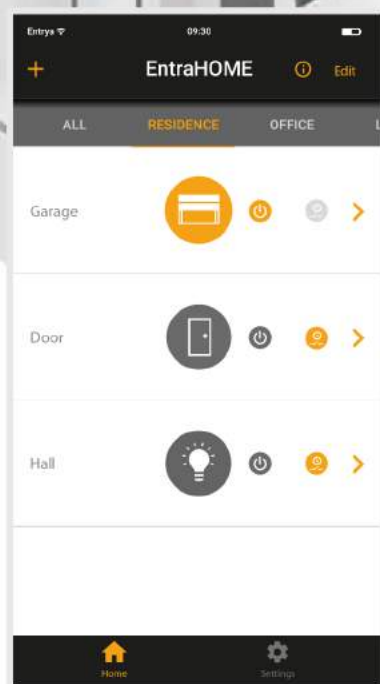
OUVRIR ET FERMER TOUT ACCÈS



ACTIVER/DÉSACTIVER L'ALARME



CONTRÔLER L'ÉCLAIRAGE



Comment cela fonctionne-t-il ? Simple !

Installez l'application EntraHOME sur votre téléphone portable. En tant qu'administrateur, vous pouvez facilement ajouter des personnes auxquelles vous souhaitez donner accès. EntraHOME crée un code QR unique pour chaque nouvel utilisateur. L'administrateur invite de nouveaux utilisateurs via ce code QR ou par e-mail.

Ne vous inquiétez pas ! Grâce à la configuration conviviale étape par étape, tout le monde peut facilement installer cette application EntraHOME. Après cette installation de l'application EntraHOME, l'utilisateur peut également émettre des commandes auxquelles l'administrateur lui a assigné des commandes.



Appartement

N'ouvrez les bonnes portes qu'aux personnes autorisées et gardez-les fermées aux autres. Comment ? Avec EntraHOME ! Choisissez à qui vous voulez donner ou refuser l'accès avec l'application EntraHOME sur votre smartphone.



Il est facile de faire un double des clés et vous n'en êtes jamais sûr. De plus, avec des clés ordinaires, il est impossible de déterminer de manière ciblée qui peut ou ne peut pas ouvrir quelle porte. Avec EntraHOME, vous pouvez facilement interdire l'accès par des portes entre différents espaces communs tels que le sous-sol, le garage et la cage d'escalier. De cette façon, vous pouvez interdire l'accès aux appartements aux personnes non autorisées depuis le garage/la cave. Avec les notifications, vous êtes toujours en sécurité et évitez que les entrées restent ouvertes.

EntraHOME conserve un historique complet de qui a ouvert quelle porte. Vous gérez toujours l'accès et pouvez intervenir immédiatement en cas d'abus.

EntraHOME offre la possibilité d'augmenter encore le nombre d'utilisateurs et de le programmer selon vos propres souhaits. EntraHOME est donc une solution très flexible et sûre. Contrôle intelligent de la maison !



Affaires et industrie

L'application EntraHOME contient tout ce dont vous avez besoin pour fournir à votre entreprise un excellent contrôle d'accès. Vous contrôlez qui entre et sort de votre entreprise dans le monde entier.

Au sein de votre entreprise, vous pouvez rendre certains locaux, départements ou étages accessibles ou fermés à certains groupes ou employés. EntraHOME peut

être appliqué à n'importe quelle porte et n'importe quel accès et peut ensuite être adapté précisément à chaque employé. De cette façon, vous ne rendez le parking de direction accessible qu'aux personnes qui y sont autorisées.

De n'importe où dans le monde, vous pouvez rapidement consulter le journal de bord clair ou bloquer/déverrouiller vos utilisateurs.



AJOUTER JUSQU'À 100 UTILISATEURS



ACCÈS AUX JOURS ET HEURES DÉSIGNÉS



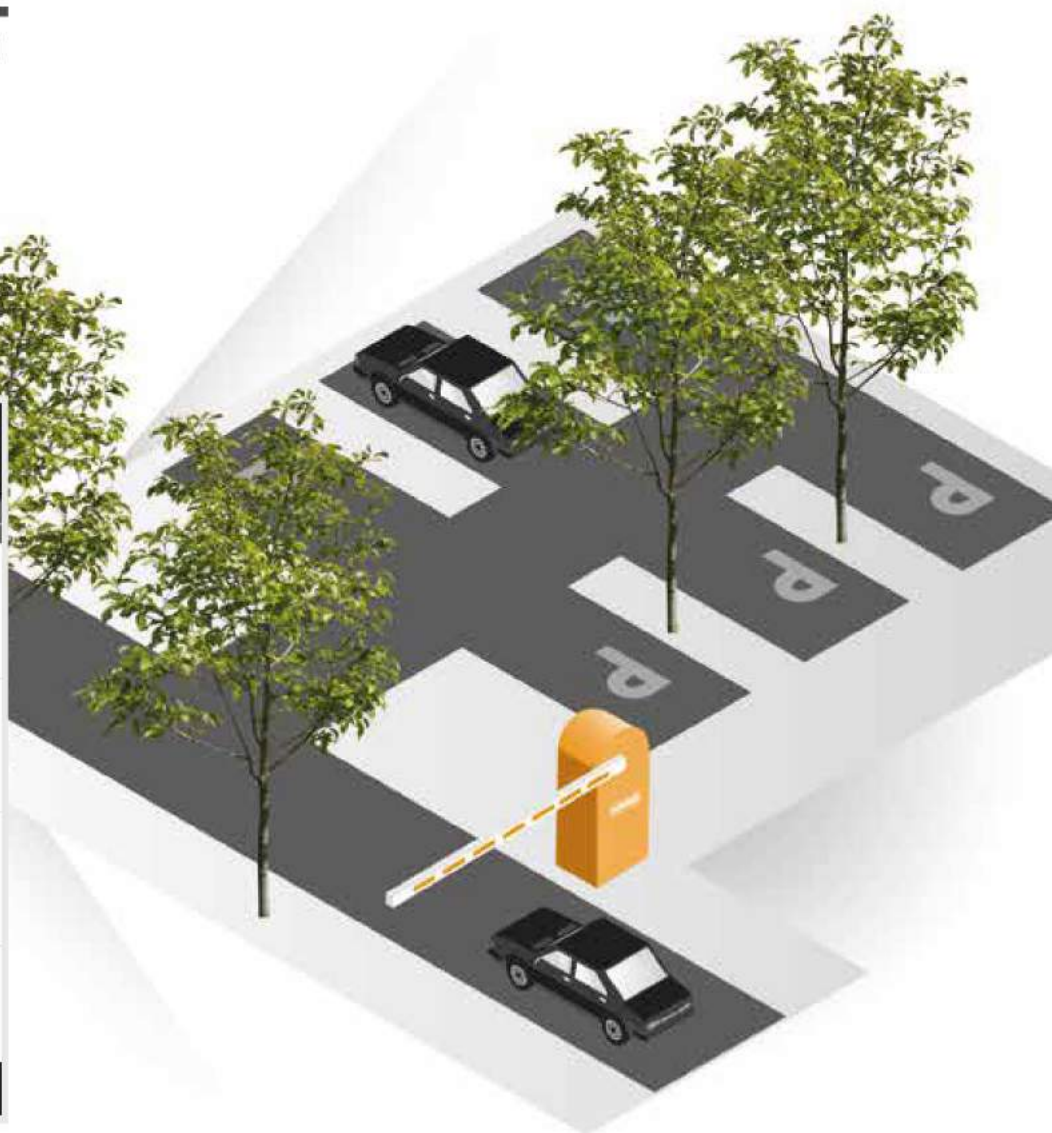
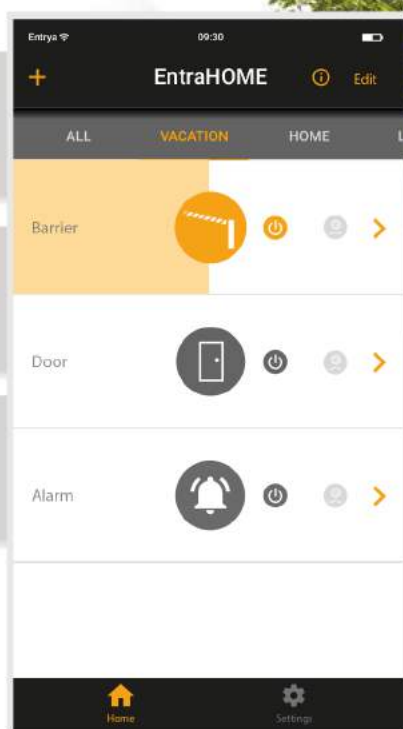
OUVERTURE AUTOMATIQUE DES PORTES À N'IMPORTE QUEL MOMENT INDIQUÉ





EntraHOME

Smart Home Control



Terrain de stationnement

Vous gérez un parking d'entreprise exclusivement pour vos employés ? Ou bien possédez-vous un parking en copropriété et souhaitez-vous seulement permettre l'accès aux résidents ?

Avec EntraHOME, vous pouvez empêcher que cela n'arrive à des étrangers ou à des personnes non autorisées. Vous décidez qui peut se garer sur votre parking. Recevez des notifications sur votre smartphone de chaque client de parking et sachez exactement combien de temps la voiture est restée stationnée sur votre place de parking.

Le stationnement est également essentiel pour votre entreprise aujourd'hui. Donnez un code d'accès après chaque achat dans votre boutique que le client peut utiliser pour quitter votre parking.



Tourisme

EntraHOME offre un contrôle d'accès simple et flexible pour les gestionnaires de parcs de vacances. Après tout, quelle est la valeur d'une serrure si des clés ou des badges traînent et sont donc à la disposition de visiteurs indésirables ? Avec EntraHOME, vous éliminez complètement les abus et vous avez le contrôle sur chaque accès périodique à tout moment et partout.

L'interface utilisateur de l'application EntraHOME est facile à utiliser et vous permet de gérer à distance plusieurs parcs de vacances depuis votre smartphone. A l'intérieur du parc de vacances, vous pouvez également rendre certaines installations accessibles ou les verrouiller pour certains clients. EntraHOME tient elle-même un journal de bord qui enregistre tout clairement.

EntraHOME est la crème de la crème en matière de contrôle d'accès !



EntraHOME

Smart Home Control



belgian access management



Abonnements	Standard		
Contrôle mondial	✓	✓	✓
Affichage de l'état	✓	✓	✓
Alarmes via PUSH	✓	✓	✓
Temps de commutation réglable	✓	✓	✓
Code clavier optionnel Cifero	✓	✓	✓
Utilisateurs uniques	2	5	100
↳ dont nombre d'administrateurs	1	1	5
Journal des événements (avec carte SD)	100	100	2000
Filtrage dans le journal de bord			✓
Fuseaux horaires		2	8
Bouton Compteur / Entrée			✓
Interrupteur horaire			✓

EntraHOME: Smart Home Control

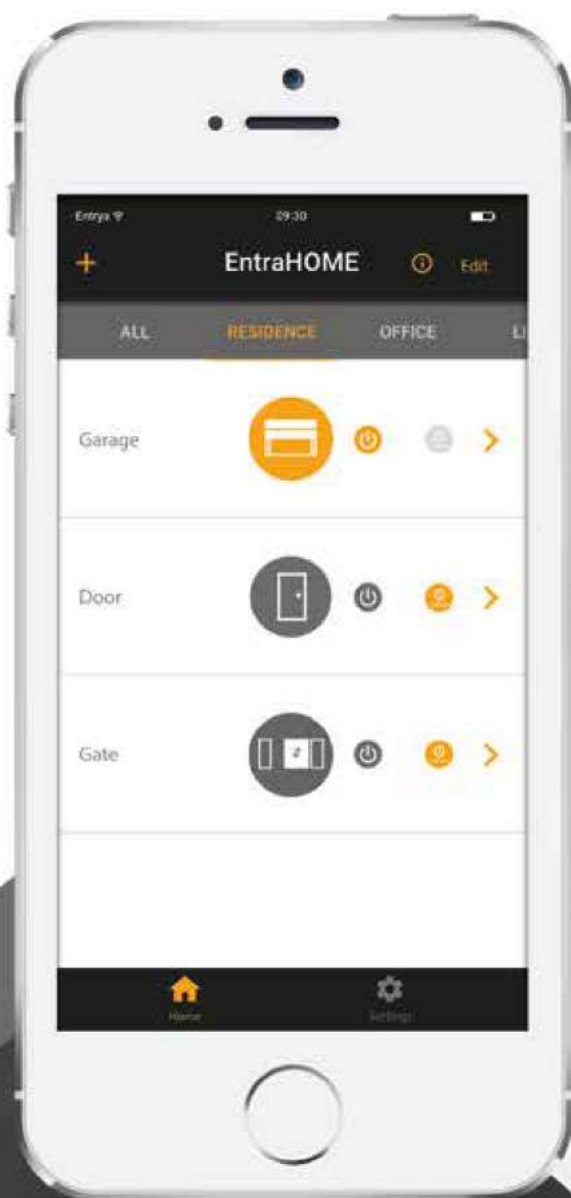


**Kit EntraHOME avec
clavier à code Cifero**
Smart Home Control



EntraHOME

Smart Home Control



Disponible sur:



Téléchargez l'application
et suivez les instructions de l'App.

WWW.BAMBORMET.BE